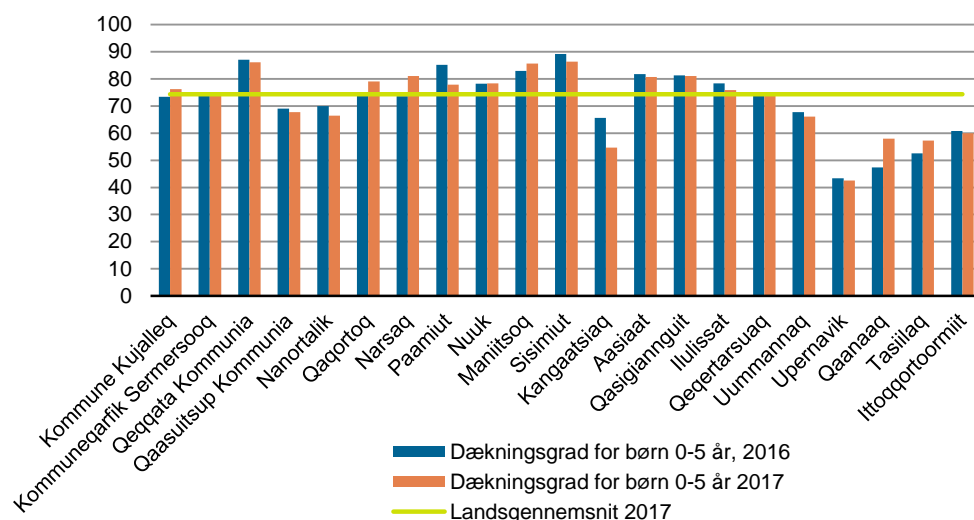


## Førskole dagtilbud, kommunale nøgletal 2017

### Førskole dagtilbud 2017

I 2017 var der 3.502 børn indskrevet i offentlige førskole dagtilbud i januar måned, heraf 191 0-årige, 1.345 1-2 årige, 1.950 3-5 årige, samt 16 6 årige. Af alle børn i aldersgruppen 0-5 årige i befolkningen, var der indskrevet 74,4 pct. ved et førskole dagtilbud. Andelen af indskrevet børn, viser andelen af børn indskrevet i førskole dagtilbud i forhold til alle børn i aldersgruppen i befolkningen.

Figur 1. Dækningsgrad for indskrevet børn efter kommune og distrikt



Kilde: <http://bank.stat.gl/OFDUKN1>

Ved beregning af dækningsgraden, er der medtaget alle børn, som er indskrevet i førskole dagtilbud 0-5 årige, samt de enkelte 6 årige der er indskrevet. Børnene i befolkningen er opgjort for de 0-5 årige, inkluderet de 6 årige som er indskrevet.

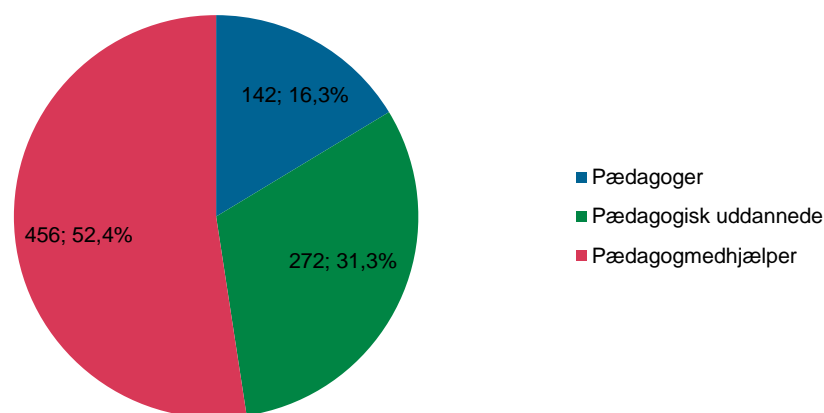
### Personalet i offentlig førskole dagtilbud

I offentlige førskole dagtilbud var der i 2017 1.095 fuldtidsbeskæftigede. Det samlede personale i førskole dagtilbud var domineret af kvinder, i 2017 var der 1.059 fuldtidsbeskæftiget kvinder og 37 fuldtidsbeskæftiget mænd.

Personalet på institutionerne er opdelt i 5 personalegrupper: ledere, pædagoger, pædagogisk uddannet, pædagogmedhjælpere og køkken- og rengøringsmedarbejdere. Ledere og køkken- og rengøringsmedarbejdere kaldet støttepersonale udgjorde 20,5 pct. af det samlede personale. Pædagoger, pædagogisk uddannet og pædagogmedhjælper er samlet opgjort som børnepasningspersonale (børnepersonale). Børnepersonalet bestod i

2017 af 16,3 pct. pædagoger, 31,3 pct. pædagogisk uddannet og 52,4 pct. pædagogmedhjælpere.

**Figur 2. Børnepasningspersonale, antal og procentandel, 2017**

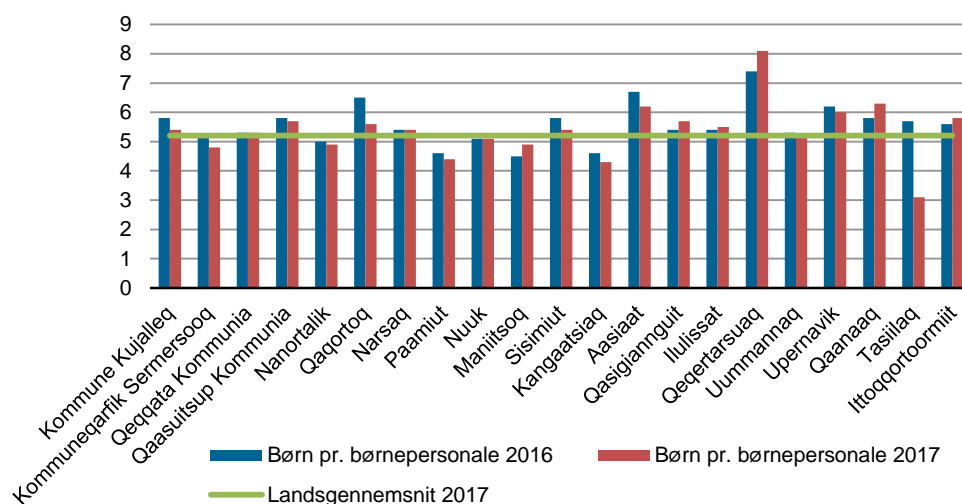


Kilde: <http://bank.stat.gl/OFDUKN1>

### Børn pr. børnepasningspersonale

For at sammenligne børn i forskellige aldersgrupper og for at angive børn pr. børnepersonale, er der lavet en omregning af børn til børneenheder. Et vuggestuebarn svarer til 1,67 børneenheder og et børnehavebarn svarer til 1 børneenhed. I 2017 var landsgennemsnittet 5,2 børneenheder pr. børnepersonale. Børn pr. børnepersonale, er afhængig af forholdet mellem børn og personalet, f.eks. kan et lavere tal skyldes færre børn eller mere personale.

**Figur 3 Børneenheder pr. børnepersonale efter kommune og distrikt**



Kilde: <http://bank.stat.gl/OFDUKN1>

### Samlet opgørelse af børn og personale

I tabel 1 er der opgjort antal børn i intervaller og fuldtidsbeskæftigede efter personalegrupper og kommune. I statistikbanken er det også muligt at se opgørelsen efter distrikt, bosted og institutionstype.

**Tabel 1. Børn i aldersintervaller og personalet efter kommune, 2017**

	Alle kommuner	Kommune Kujalleq	Kommuneqarfik Sermersooq	Qeqqata Kommunia	Qaasuitsup Kommunia
Alle børn i dagtilbud .....	3.502	400	1.383	659	1.060
Børn 0 år .....	191	17	68	49	57
Børn 1-2 år .....	1.345	171	530	244	400
Børn 3-5 år .....	1.950	212	782	364	592
Børn 6 år .....	16	0	3	2	11
Ledere .....	66	9	22	15	20
Pædagoger .....	142	8	64	24	46
Pædagogisk uddannet .....	272	49	93	53	77
Pædagogmedhjælper .....	456	41	214	86	115
Køkken- og rengøringsmedarbejder .....	159	28	54	18	58
Fuldtidsbeskæftigede i alt .....	1.095	135	447	196	318
Børneenheder .....	4.526	525	1.782	854	1.365
Pædagoger af børnepersonale (pct.) .....	16,3	8,1	17,3	14,6	19,5
Børneenheder pr. børnepersonale .....	5,2	5,4	4,8	5,3	5,7
Dækningsgrad for børn 0-5 år (pct.) .....	74,4	76,2	74,8	86,1	67,7
Dagtilbud institutioner .....	132	14	45	21	52

Kilde: <http://bank.stat.gl/OFDUKN1>

## Metode

De offentlige førskole dagtilbud (dagtilbud), som er omfattet af denne opgørelse, er vuggestuer, børnehaver, integreret institutioner, dagpleje og dagplejecentre. Der er ikke medtaget oplysninger om offentlige fritidshjem eller andre dagtilbud, hvor børn kan opholde sig uden for skoletiden. I opgørelsen er der ikke medtaget oplysninger om selvejende førskoleinstitution eller private dagplejer, som ikke er arrangeret af kommunen.

Tællingstidspunktet for opgørelsen er januar måned.

Nøgletallene for dagtilbud, er opgjort på baggrund af følgende kilder:

- Data for børn indskrevet i offentlige dagtilbud fra kommunernes administrationssystem Winformatik
- Grønlands Statistiks register over offentligt ansatte
- Grønlands Statistiks befolkningsregister
- Oplysninger direkte fra kommunerne vedrørende køkken- og rengøringspersonale

## Børn

Børnene i dagtilbud er inddelt i aldersintervallerne 0-2 år, 3-5 år, samt 6 år og ældre. Overførsel af børn fra vuggestuer til børnehaver, sker normalt når børn fylder 3 år. Børn i aldersgruppen 0-2 år regnes derfor som vuggestuebørn, mens børn der er fyldt 3 år regnes for børnehalebørn.

Flere børn går reelt i integreret institutioner, hvor personalet kan arbejde med både vuggestuebørn og børnehalebørn, børnene kan dog være adskilt på stuer. For at sammenligne personaleforbruget på forskellige typer institutioner, er begrebet børneenheder introduceret.

Børneenheder dækker over, at personalenormeringen for vuggestuebørn normalt er større end personalenormeringen for børnehalebørn. Den beregnede børneenhed tager udgangspunkt i lovgivningen for pædagogisk udviklende tilbud til børn i førskolealderen. Der bliver her fastsat at den minimale personalenormering pr. barn i vuggestuer skal være 1,67 gange højere end den minimale personalenormering i en børnehave.

En institution med 3 vuggestuebørn og 2 børnehaver har således:  
 3 vuggestuebørn\*1,67 vuggestuebørn pr. børneenheder+  
 2 børnehalebørn\*1 børnehalebarn pr. børneenheder  
 =7 børneenheder

### Personale

Personalet i dagtilbuddene er opgjort som årsværk for personale på fuld tid (fuldtidsbeskæftigede).

Personalet inddeles i 5 personalegrupper henholdsvis ledere, pædagoger, pædagogisk uddannet, pædagogmedhjælper og køkken- og rengøringsmedarbejdere. Hvor pædagogisk uddannede dækker over kortere uddannelser med pædagogisk indhold eksempelvis som barnehjælper eller social og sundhedshjælper.

Ved beregning af nøgletal for dagtilbuddene er det antaget, at det er pædagoger, pædagogisk uddannet og pædagogmedhjælperes primære opgave at varetage opgaven med børnepasning. Ovennævnte personalegrupper bliver i opgørelsen kaldt børnepasningspersonale. For ledere samt køkken- og rengøringsmedhjælper bliver der i opgørelse forudsat, at de primært varetager andre funktioner end børnepasning. Opgørelsen for personalet i dagtilbud er således tilnærmet forståelsen fra lovgivningen for pædagogisk udviklende tilbud til børn i førskolealderen.

Fordelingen af personalet på personalegruppen sker primært med udgangspunkt i oplysninger om uddannelse og stillingsbetegnelsen fra det offentlige lønsystem. For at fordele de ufaglærte på stillingsgrupper har det imidlertid været nødvendigt at indhentet supplerende oplysninger fra kommunerne om medarbejdere, der arbejder i funktioner, der ikke direkte er relateret til børnepasning dvs. køkkenet, rengøring eller andet.

**Tabel 1. Opdeling af personalegrupper i førskole dagtilbud**

Støttepersonale	Børnepasningspersonale
Ledere	Pædagoger
Børnehaveledere	Kvalificerede pædagoger
Vuggestueledere	Pædagogassistenter
Køkkenpersonale m.m.	Socialassistenter
Rengøringspersonale	Socialhjælper
Kontorpersonale	Sundhedshjælper
Elever	Dagplejere
	Pædagogmedhjælper
	Ikke faglærte medhjælper

## **Nøgletal**

### *Pædagoger som andel af børnepasningspersonale*

Defineres som den andel af personalet som er uddannet pædagoger sat i forhold til det samlede børnepasningspersonale.

### *Børneenheder sat i forhold til børnepersonale*

Defineres som børneenheder divideret med børnepasningspersonalet  
Beregningen er lavet for bedre at kunne sammenligne sammensætningen af personale og antal børn på tværs af forskellige typer dagtilbud.

### *Dækningsgrad for børn 0-5 år*

Defineres som andelen af børn der er indskrevet i et offentligt dagtilbud i forhold til antal børn i befolkningen i alderen 0-5 år ultimo året.  
I beregningen er der medtaget alle børn, der er indskrevet i førskole dagtilbud uanset alder. Ved optællingen af indskrevet børn er der medtaget alle børn, også de som er 6 år, men som er indskrevet i førskole dagtilbud i januar måned.

## **Validering og fejlkilder**

Børn og personalet i førskole dagtilbud er fordelt på baggrund af navnet på regnskabskontoen fra kommunerens regnskab og navnet på institutionen eller dagtilbuddet.

Der er foretaget en kontrol, af om cpr-numrene for børnene er valide, og en kontrol af dupletter for de indskrevet børn. Dupletter er ikke medtaget.

Der er kontrolleret om lokaliteten eller navnet på institutionen eller dagtilbuddet er korrekt.

Der er flere institutioner, der personalemæssigt og regnskabsmæssigt fungerer som en integreret institution, selvom børnene er indskrevet i forhold til vuggestue eller børnehave. Ved denne opgørelse er sådanne institutioner samlet som en integrerede institution.

Ved beregning af dækningsgraden for børn, er der kontrolleret om børnene i befolkningsregistreret befinder sig i samme distrikt, som den institution de er indskrevet i. Der er en mindre fejlmargen imellem den oplyste placering fra befolkningsregistret og placering fra førskole dagtilbuddet. Fejlmargenen er anset som værende mindre betydende, ca. 1-1,5 %. I de tilfælde, hvor der er uoverensstemmelse, er det dagtilbuddet, som er den dominerende oplysning.

Der er ikke medtaget selvejende førskoleinstitutioner i opgørelsen. Grønlands Statistik var bekendt med 3 fungerende selvejende førskoleinstitutioner i 2014, 2015, 2016 og 2017, som var beliggende i Nuuk. Der var tilsammen indskrevet mellem 60-80 børn hvert år. Dækningsgraden for dagtilbud for hele landet ville være ca. 1 procentpoint højere, hvis børn i de selvejende institutioner var medtaget i opgørelsen.

At dækningsgraden er beregnet for aldersgruppen 0-5 årige, bevirker at der også er inkluderet den del af 0 årige som endnu ikke har nået

vuggestuealderen i beregningen. Der er enkelte dagtilbud som har en relativ stor gruppe af 6 årig. Årsagen til dette kan være, at skolestarten er udsat eller at institutionerne også operere (midlertidigt) som andet end førskole dagtilbud f.eks. fritidshjem.

Opgørelsen af personalet i førskole dagtilbud er baseret på registreret for offentligt ansatte, validiteten af denne opgørelse er herved også afhængig af validiteten af registret for offentlige ansatte.

Der kan være forskel mellem kommunerne i administration af personale og madordning. Vikarer kan blive anført til et institutionssted eller under fælles formål. Madordninger for institutionerne fungerer enten ved, at der er ansatte køkkenmedarbejdere, eller mad kan blive bragt udefra.

---

Signatur forklaring:

... Oplysninger foreligger ikke  
.. Oplysninger for usikre til at angives eller diskretionshensyn  
. Tal kan efter sagens natur ikke forekomme  
0 Mindre end halvdelen af den anvendte enhed  
- Nul  
\* Foreløbigt eller anslået tal

Eventuel henvendelse

Gorm N. Pedersen

E-mail: [gope@stat.gl](mailto:gope@stat.gl)

Offentlige finanser

Grønlands Statistik  
Postboks 1025 · 3900 Nuuk  
Tlf.: +299 34 57 70 · Fax: +299 34 57 90  
[www.stat.gl](http://www.stat.gl) · e-mail: [stat@stat.gl](mailto:stat@stat.gl)

